

Guide de démarrage pour les familles : Interagir avec le travail de votre élève

Emportez EspacesÉDU partout avec vous!

Téléchargez l'[application EspacesÉDU](#) sur iOS ou Android.

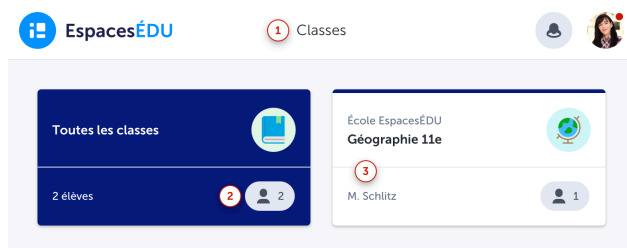
Vous utilisez des Chromebooks, des ordinateurs portables ou des ordinateurs de bureau? [Inscrivez-vous](#) pour commencer!




Page d'accueil des classes : Après vous être connecté(e), vous verrez votre page d'accueil des classes avec :

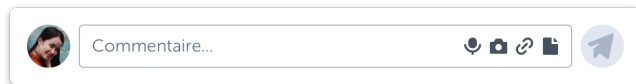
- 1 Vos classes
- 2 Élèves avec lesquels vous êtes connecté(e)
- 3 Enseignant(s) dans chaque classes

Visibilité des publications : Si la visibilité des publications est activée, vous pouvez voir les publications de votre élève et de son enseignant dans votre [flux](#).



Commenter et réagir aux publications :

Cliquez sur  en bas à gauche d'une publication pour ajouter une réaction. Si les commentaires sont autorisés, une boîte de commentaires apparaîtra sous les publications. Ajoutez du texte et/ou joignez des médias en cliquant sur les icônes!



Remarque : Vos commentaires sont uniquement visibles par votre élève et son(ses) enseignant(s) – pas par les autres familles ou élèves.

Comment consulter et répondre aux messages

Allez dans l'onglet [Messages](#) pour ouvrir votre boîte de réception. Il y a deux types de messages :

Les canaux sont des groupes prédéfinis dans lesquels vous pourrez lire (et, si cela est activé, répondre) aux messages envoyés à l'ensemble du canal.


Remarque : les messages envoyés dans ces canaux seront visibles par tous les membres du groupe.

Les messages directs sont privés et envoyés à des personnes spécifiques, comme votre élève, son(ses) enseignant(s) ou vous. Si les réponses sont autorisées, seul le groupe peut répondre et voir les messages.



Notifications

Vous recevrez des notifications pour les nouvelles publications liées à votre élève, pour les commentaires sur la publication de votre élève, ainsi que pour les messages. Ajustez ces notifications dans les paramètres de votre compte. Si les alertes par courriel sont activées, vous recevrez également un courriel.

 Vous verrez un point rouge dans le coin supérieur droit lorsque de nouvelles notifications sont disponibles.
Pour en savoir plus sur les notifications, cliquez [ici](#).

 **Ressources supplémentaires :**

[Trousse sur la vie privée des familles](#) | [Idées de rétroactions des familles dans EspacesÉDU](#)