
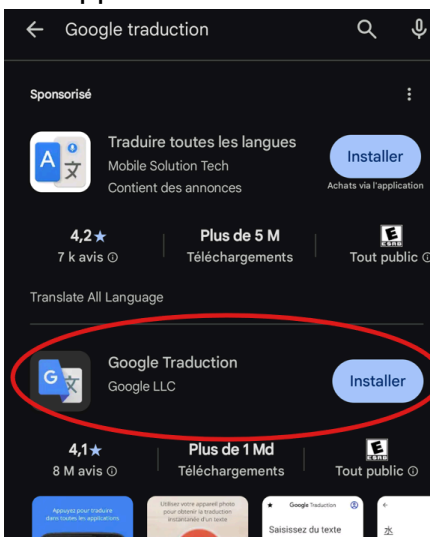


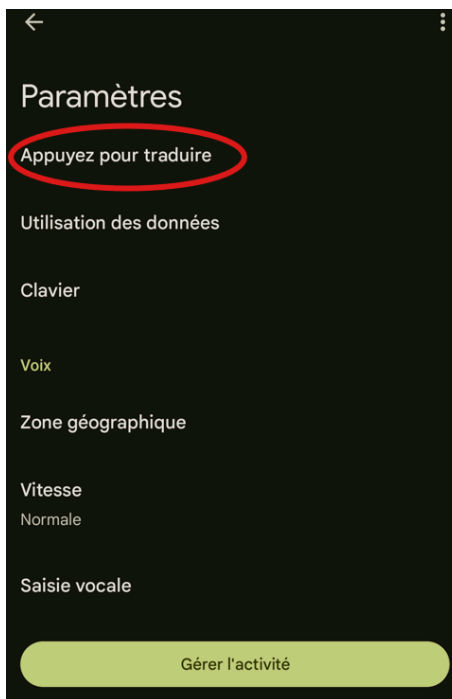
## 1. Ouvrez votre **Play Store**.



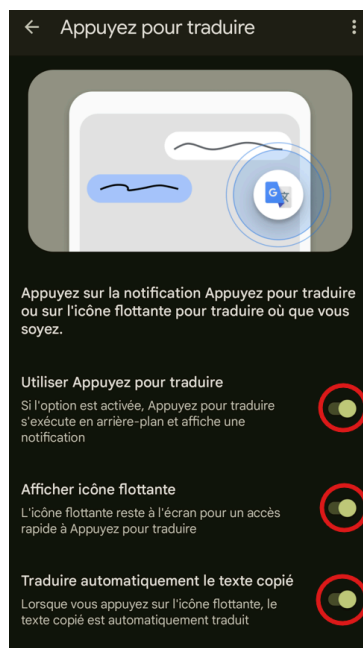
## 2. Recherchez « **Google Traduction** ». Installez l'application et ouvrez-la.



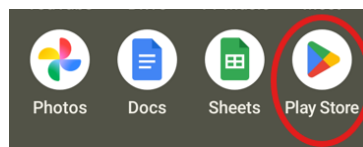
## 3. Appuyez sur votre icône, puis sur « **Paramètres** », puis sur « **Appuyer pour traduire** ».



## 4. Activez tous les boutons.

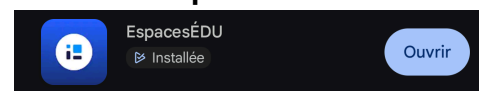


## 5. Ouvrez votre **Play Store**.

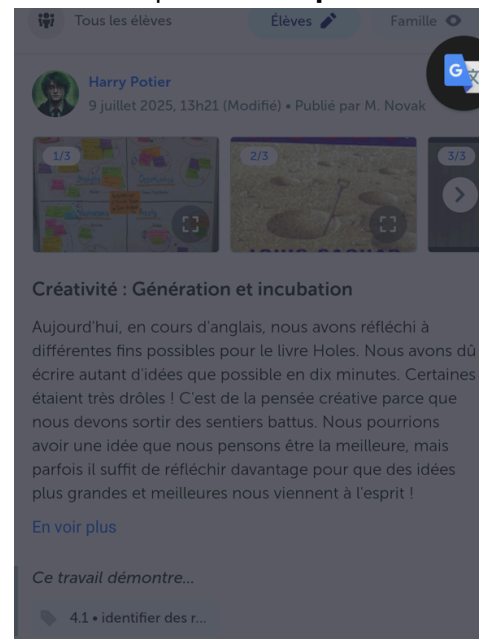


Recherchez « **EspacesÉDU** » et téléchargez l'application.

## 6. Ouvrez l'application **EspacesÉDU**.



## 7. Trouvez le texte que vous souhaitez traduire et maintenez votre doigt appuyé sur l'écran. Cliquez sur « **Copier** ».



Copier

Annuler

## 8. Ouvrez **Google Traduction**. Collez le texte et choisissez la langue dans laquelle vous souhaitez le traduire.

