
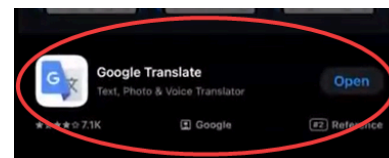


Commencez par suivre les étapes 1 à 3

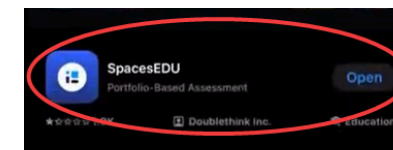
1. Ouvrez l'App Store.



2. Recherchez « **Google Translate** ». Téléchargez l'application.



3. Recherchez « **EspacesÉDU** ». Téléchargez l'application et ouvrez-la.

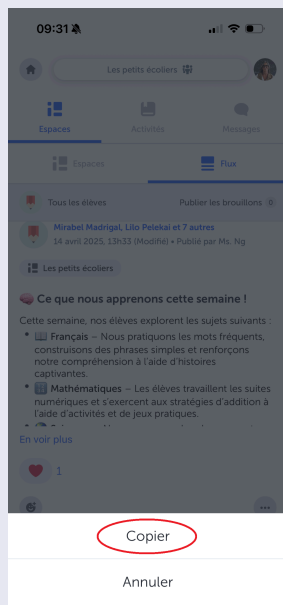


Ensuite, choisissez la méthode 1 ou la méthode 2 pour effectuer la traduction.

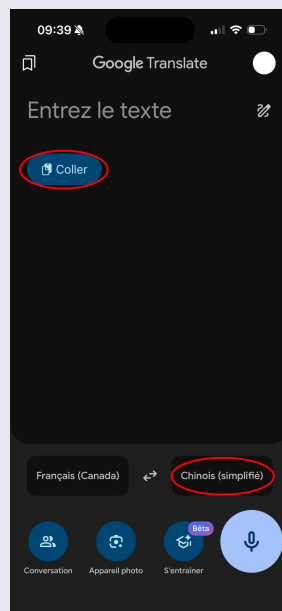
## Méthode 1

1. Trouvez le texte que vous souhaitez traduire et maintenez votre doigt appuyé sur l'écran.

Appuyez sur « **Copier** ».

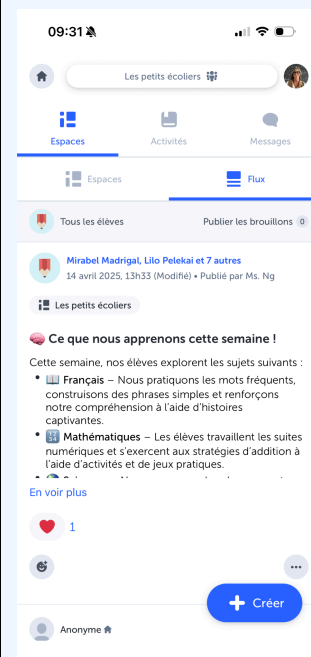


2. Ouvrez l'application Google Translate pour y **coller** le texte. Choisissez la **langue** dans laquelle vous souhaitez le traduire.



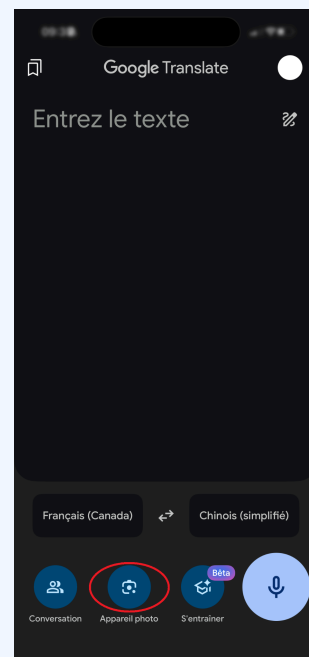
1. Trouvez le texte que vous souhaitez traduire.

Prenez une **capture d'écran**.




2. Ouvrez **Google Translate**.

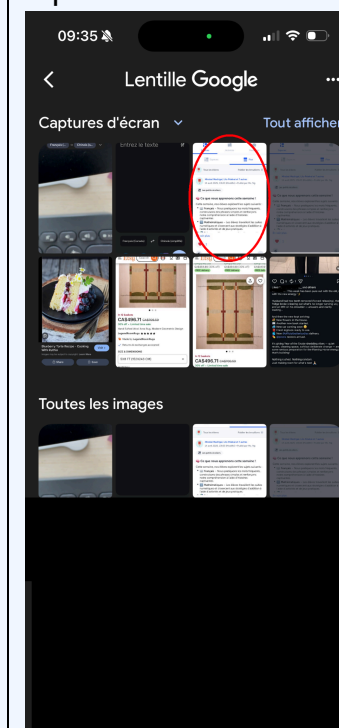
Appuyez sur le bouton Appareil photo.



3. Appuyez sur ce bouton pour téléverser votre capture d'écran.



4. Sélectionnez la capture d'écran.



5. Choisissez la langue dans laquelle vous souhaitez traduire votre capture d'écran.

